



# LEIKKUUVARAT JA PDF:N TEKO PAINOON INDESIGNISSA

Päivitetty 22.9.2020

**PAINO**  
PALVELU

# Mitä ovat leikkuuvarat ja mihin paino niitä tarvitsee?

Leikkuuvaroja käytetään paino-aineistossa, jotta paino voi tuottaa reunaan asti painettuja tuotteita.

Tiedostot painetaan sivukokoa suurimmille arkkikoille ja leikataan haluttuun kokoon. Leikkuuvarat siis kirjaimellisesti leikataan pois, ettei puhtaaksi leikattuun lopputuotteeseen jää vilkkumaan valkoisia marginaaleja.



←  
**Puhtaaksi leikattu painotuote.**

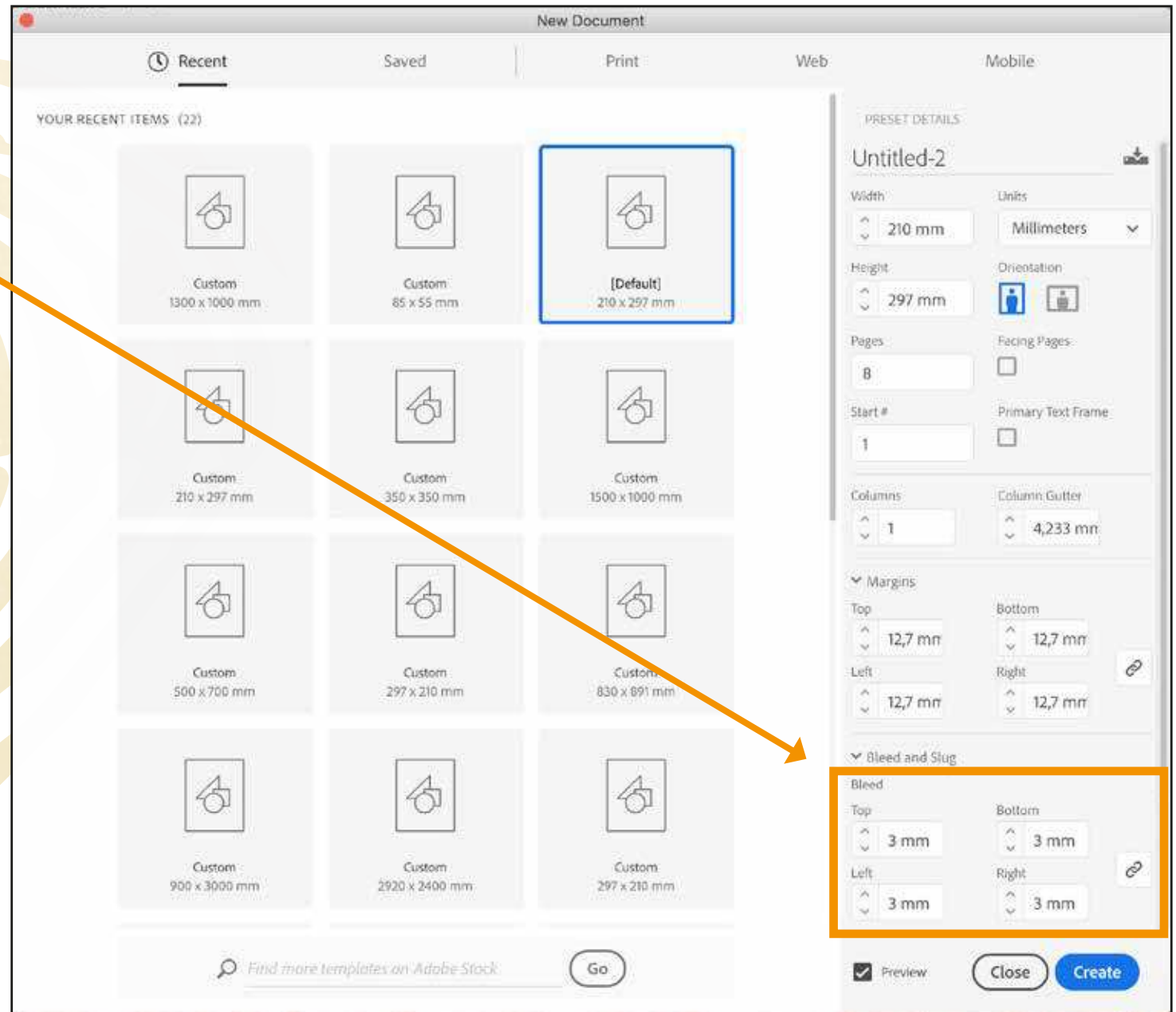
Uutta dokumenttia luodessasi leikkuuvarat määritellään heti ensimmäisenä.

Leikkuuvarat voi määrittellä myös jälkikäteen:

**File → Document Setup**

**Leikkuuvarasuositus digipainotuotteille:  
3mm**

**Leikkuuvarasuositus suurkuvat tuotteille:  
5-10mm**

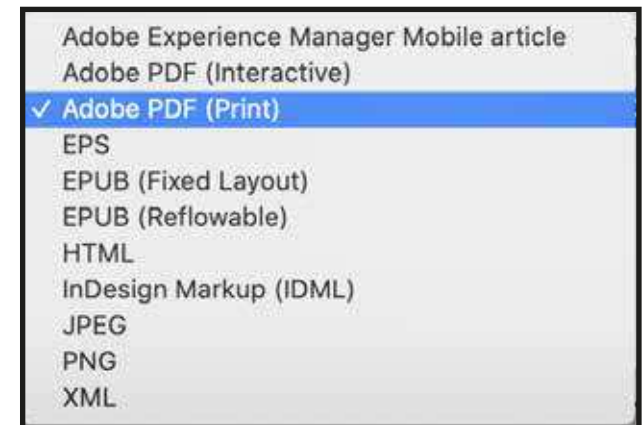
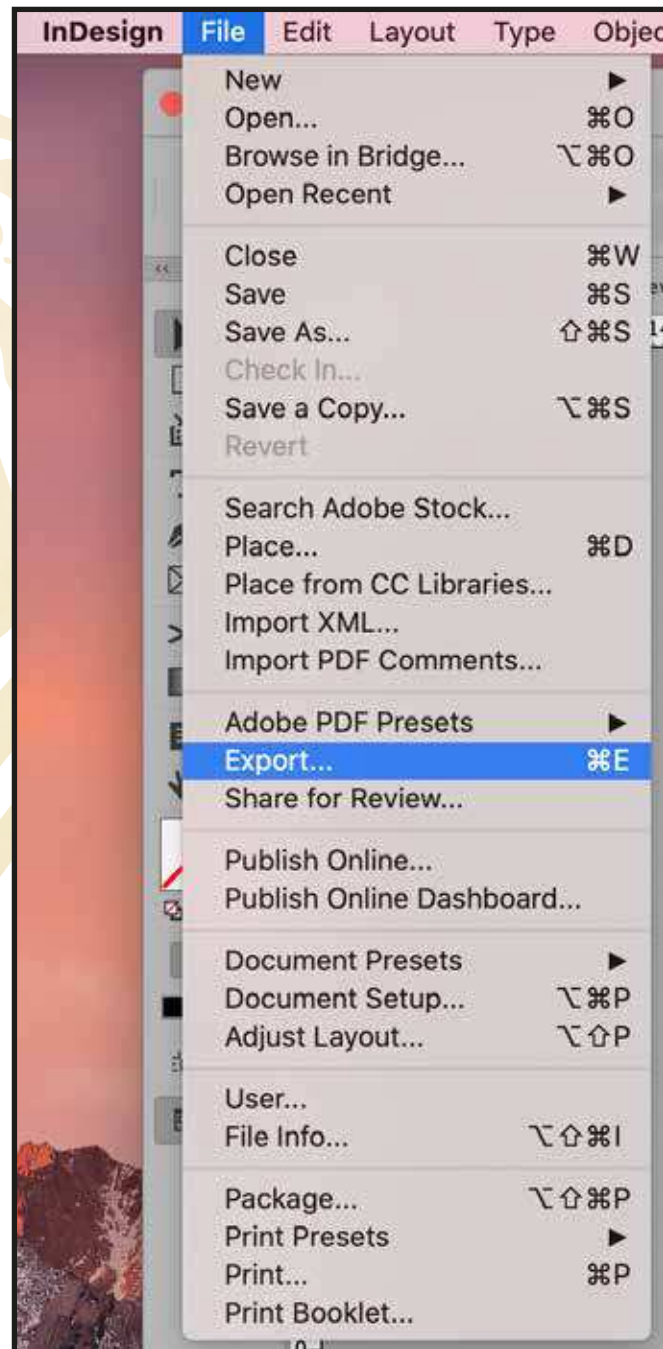


# PDF:n tallennus

Kun tiedostosi on valmis  
painoon, valitse ylävalikosta:

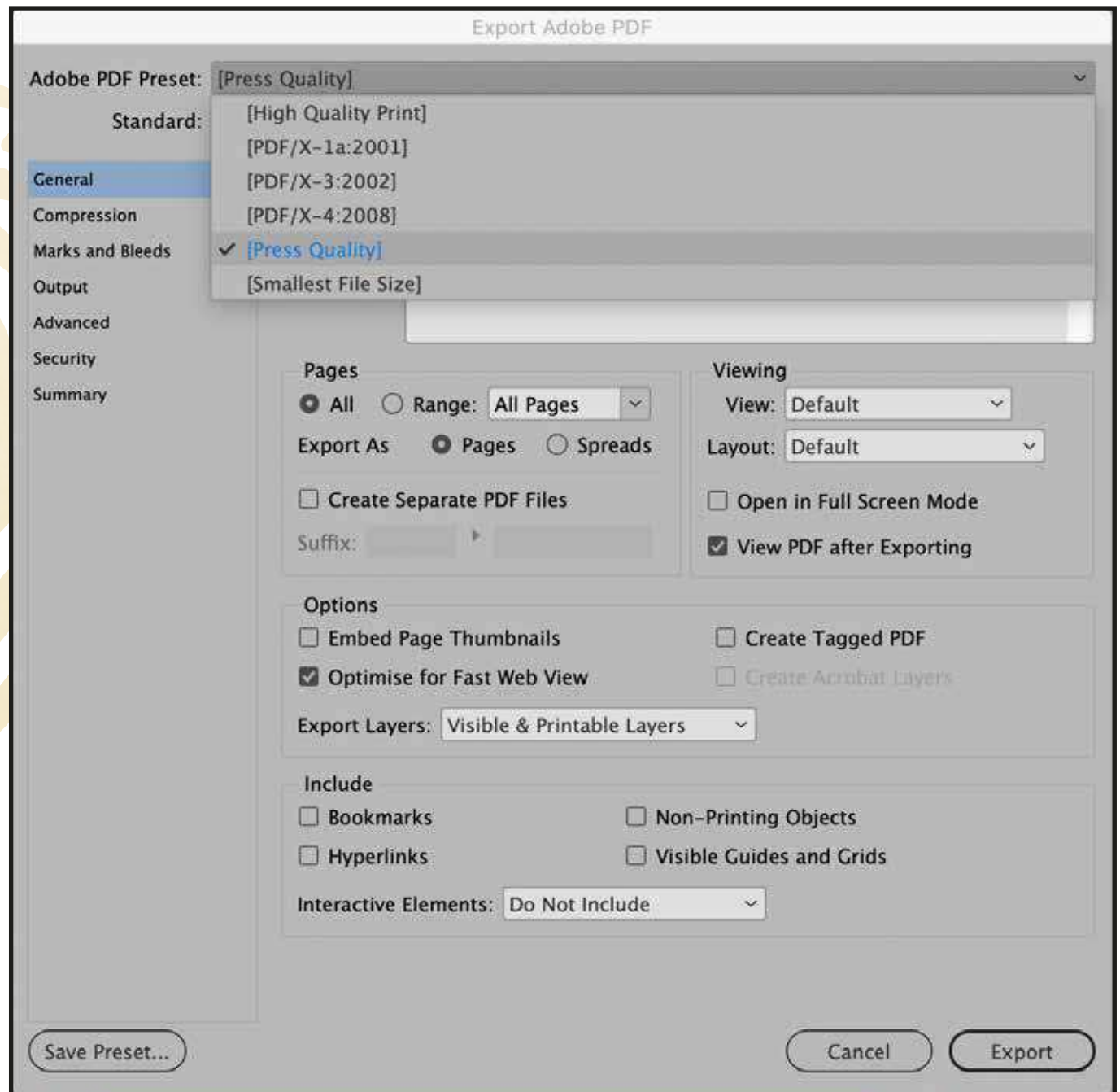
**File → Export**

**Valitse tallennusmuodoksi  
Adobe PDF (Print)**



Valitse Adobe PDF Presetiksi  
**Press Quality.**

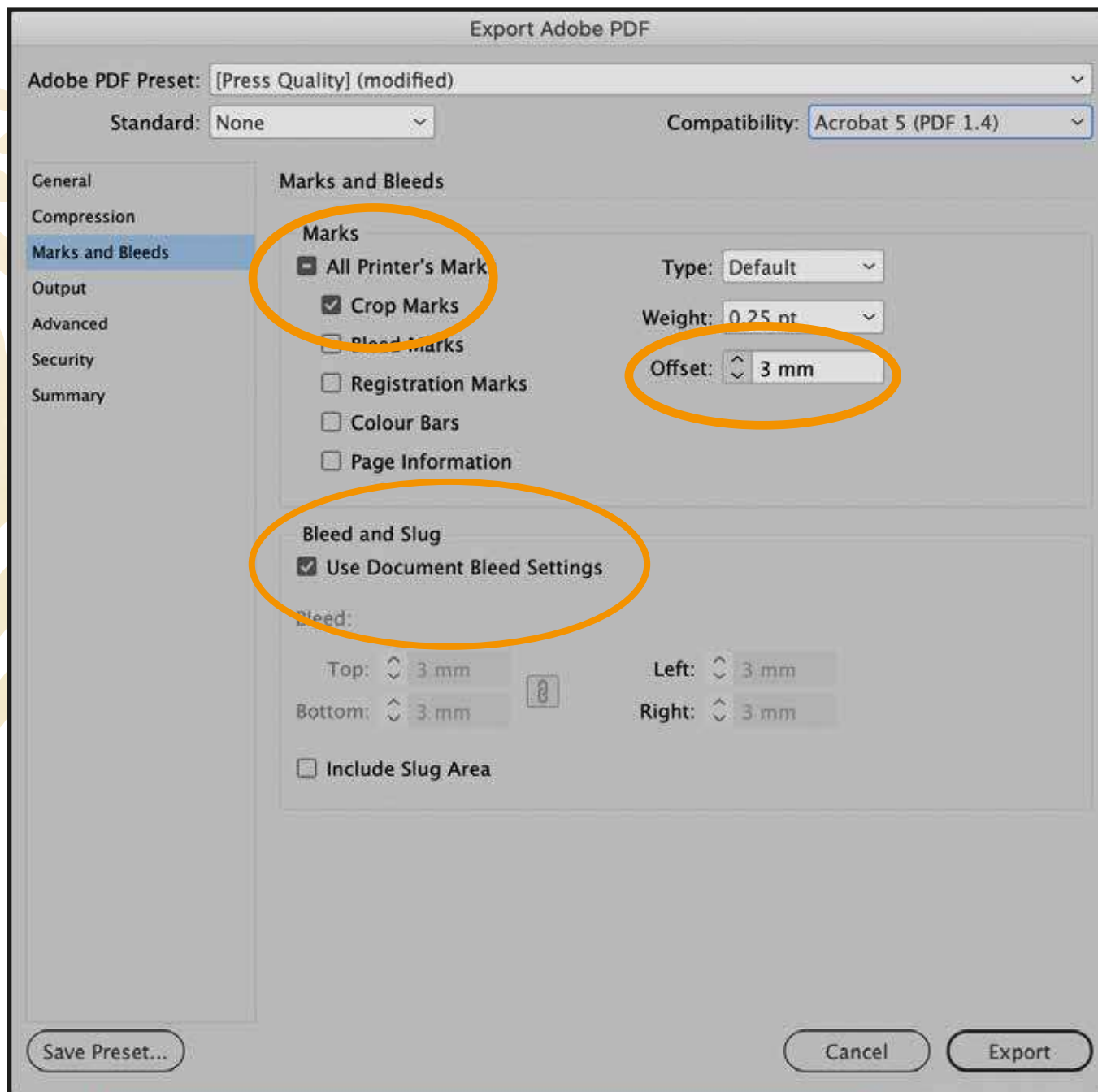
Tässä Presetissä on valmiiksi  
määritelty PDF yhteensopivuus  
laitteidemme kanssa (Acrobat 5  
(PDF 1.4).



Siirry välilehdelle **Marks and Bleeds**.

Valitse leikkuumerkeiksi **Crop Marks** sekä rastita dokumentin leikkuuvara-asetukset päälle **Use Document Bleed Settings**.

Laita **Offsetiin 3mm**.  
Tämä sijoittaa leikkuumerkit 3mm etäisyydelle leikkuuvaroista.



Siirry välilehdelle **Output**.

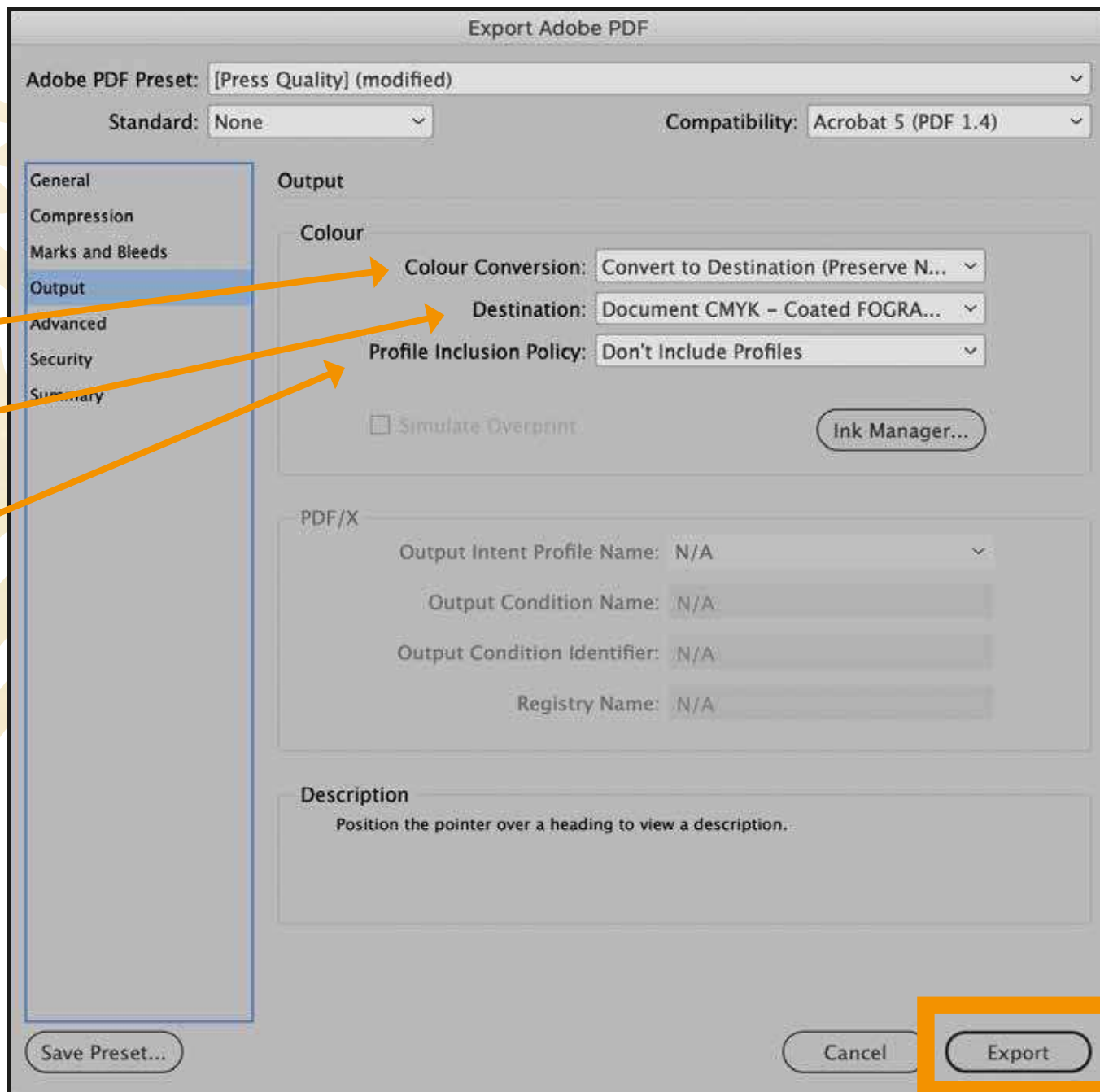
Valitse seuraavat kohdat:

**Colour Conversion:**  
Convert to Destination  
(Preserve Numbers)

**Destination:**  
Coated FOGRA39

**Profile Inclusion Policy:**  
Don't Include Profiles

Kun olet valmis, paina **Export**.



**Painoaineistosi on  
nyt valmis!**

**Mikäli sinulla heräsi  
kysyttävää ota rohkeasti  
yhteyttä:**

**Karkkila** 09 225 9300  
juho.sallinen@painopalvelu.fi

**Nummela** 044 364 2224  
nummela@painopalvelu.fi

# Newsletter

2020/12

**AS NISINCIPSUM, ID EARUM FACERUM**  
ut quates ex et et por sitae. Nequas ernam  
autem ressusam voluptatem.

**DOLORUNTEM QUODIS DOLOREMPORAE**  
vendelic tem que cor maximus doluptat etus  
dolorem explaut audam harchic.



Ectati cuptatiatur mollign  
ihicita tiberunt, tem quas  
veligenet quostis et utemo  
culla eum essequatias quidis  
quo dolupta volorepero imo-  
dis doluptu sciam, qui comnis  
quibusda del il ma pe quamus  
eaque offictest recus ne no-

nem fugiam, torio vid estia  
velignam nonsequame plam  
que voluptas eictem harita eic  
te doluptaquo que nimagni-  
hilis autam corio. Nonseque  
cupidio totatiae licipit venistio  
qui qui reium alignam ime-  
nistiates et dolum id quisi to

dolorerum unt qui blant et  
voluptatis dolecte doluptatur?  
Lanimo quaspidestia necten-  
dus, sim reiundem aut et ex  
expedi blatus molorro rem-  
quod quamus estis vollaccus  
disimai orporep erchill ectorro  
vidigni ssimint maio ercilique